

**POSEBNE OKOLIŠČINE V NAPADU IN OBRAMBI**

Med posebne okoliščine (situacije) štejemo postavljanje in gibanje pri sodniškem metu, prostih metih in kombinacijah pri vnosu žoge v igrišče izza mejne črte.

**Postavljanje pri sodniškem metu in gibanje po njem**

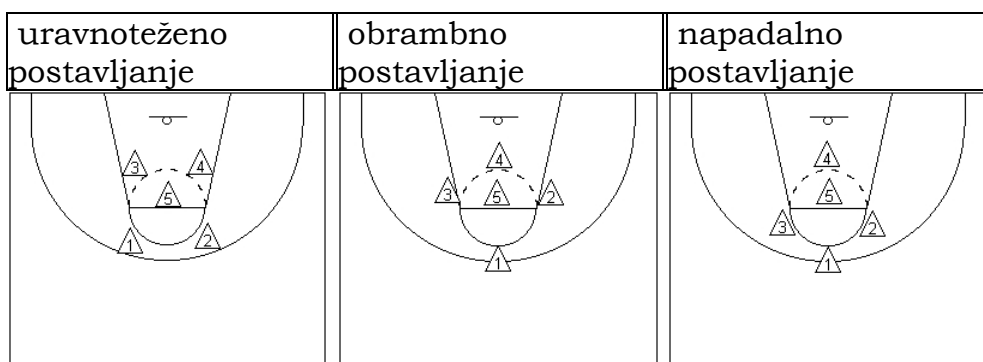
Pri sodniškem metu se vsak skakalec postavi z eno nogo ob srednjo črto kroga (na svoji obrambni polovici igrišča). Drugi igralci se lahko postavljajo izmenično s tekmeči ob krožnico, lahko pa tudi kjerkoli v igrišču.

Največkrat se postavljajo uravnoreženo: dva igralca (eden v igri 4:4) se postavita ob krožnico v napadalni polovici kroga in dva ob krožnico v obrambni polovici. Postavljajo se izmenično z igralci nasprotnega moštva. Postavljeni so v široki preži, z razširjenimi rokami v višini ramen. Ta način je najpogostejši, še posebno, če sta skakalca enakovredna.

Napadalno se postavljajo takrat, ko ocenijo, da ima njihov skakalec v krogu več možnosti, da odbije žogo. V tem primeru se en igralec postavlja ob krožnico v obrambni polovici kroga, trije pa ob krožnico v napadalni polovici ali dva ob krožnico v napadalni polovici, eden pa v napadalno polje.

Obrambno se igralci postavljajo takrat, ko ocenijo, da ima njihov skakalec v krogu manj možnosti, da pride do žoge. En igralec se postavlja ob krožnico v napadalni polovici kroga, trije pa ob krožnico v obrambni polovici. Ob obrambno polovico krožnice naj se postavljajo višji igralci.

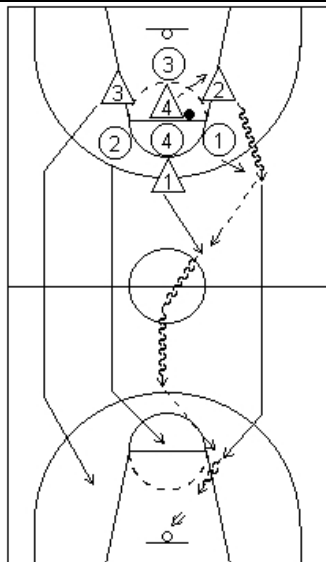
Zadnja dva načina sta primerna za starejše dečke in deklice, ki imajo več taktičnih izkušenj.



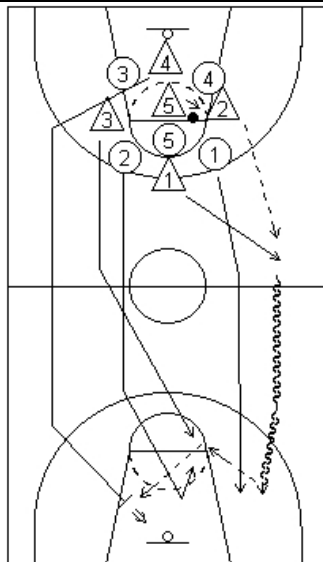
V vseh treh primerih čakata skakalca v krogu na žogo v nizki preži. Pred skokom pogledata, kateri od soigralcev je v boljšem položaju za sprejem žoge. Ko doseže žoga najvišjo točko, se odrineta. Tisti, ki prej zajame žogo z blazinicami prstov, jo usmeri proti soigralcu, ki je bil pred skokom najboljše postavljen. Po doskoku se odzove skladno z nastalo okoliščino.

Ko igralci določenega moštva pridejo do žoge, poskušajo odigrati protinapad ali se pripravijo na začetek postavljenega napada. Način gibanja je že opisan pri skupni taktiki napada.

protinapad po sodniškem metu – igra 4:4



protinapad po sodniškem metu – igra 5:5

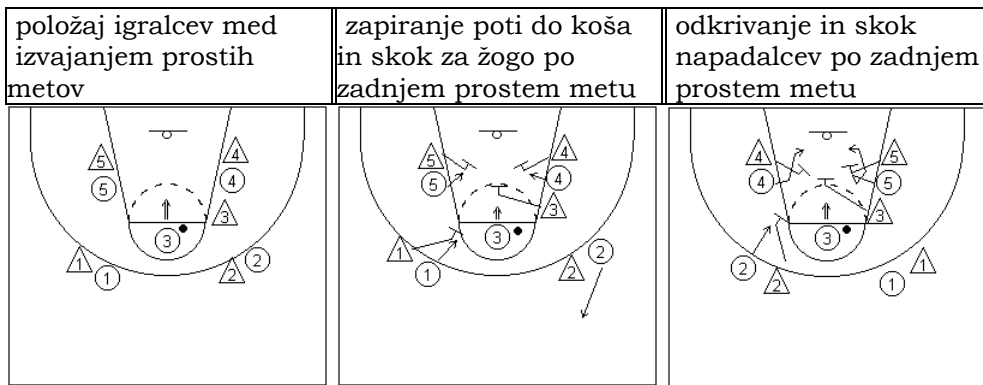


### Postavljanje pri zadnjem prostem metu in gibanje po njem

Dva obrambna igralca se postavita v prvi prostor za skok na vsaki strani trapeza, dva napadalca v drugi prostor za skok in en obrambni igralec v tretji prostor za skok na katerikoli strani trapeza. Izvajalec prostega meta stoji pred črto prostih metov, drugi igralci obeh moštev za črto treh točk nad namišljenim podaljškem črte prostih metov.

Po zadnjem prostem metu (ko žoga zapusti roko izvajalca prostega meta) poskušata prva dva obrambna igralca zapreti pod do koša napadalcema v drugem prostoru za skok, tretji obrambni igralec pa izvajalcu prostega meta. Drugi obrambni igralci zaprejo pot do koša napadalcem, ki ne skačejo.

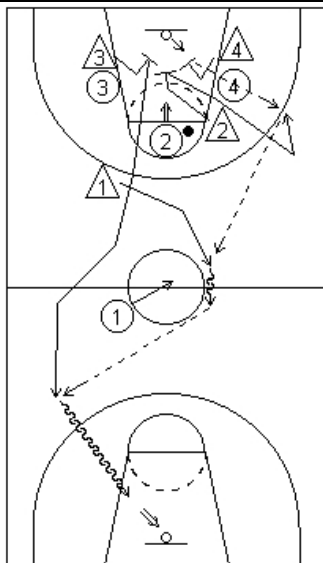
Cilj napadalcev je, da poskušajo s spremembami smeri (brez in z obratom) pobegniti obrambnim igralcem in si ustvariti dober položaj za skok v napadu.



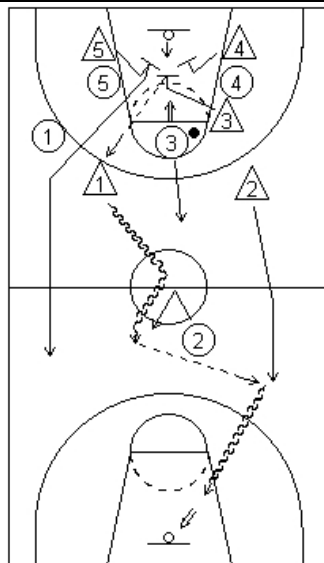
Kadar pridejo do žoge napadalci (po skoku za žogo v napadu), lahko ponovno vržejo na koš. Če to ni mogoče, organizirajo nov postavljeni napad.

Če pridejo do žoge obrambni igralci (po skoku za žogo v obrambi, po zadetku ali po podaji izza bočne črte), poskušajo organizirati protinapad na enak način, kot je opisano v skupni taktiki napada.

protinapad po zadnjem prostem metu – igra 4:4



protinapad po zadnjem prostem metu – igra 5:5



## Postavljanje in gibanje pri vnosu žoge v igrišče izza mejnih črt

### a) Igralne akcije napadalcev pri vračanju žoge v igrišče izza mejnih črt v obrambni polovici igrišča

S temi akcijami pridejo napadalci v ugoden položaj za sprejem žoge in za uspešno nadaljevanje napada.

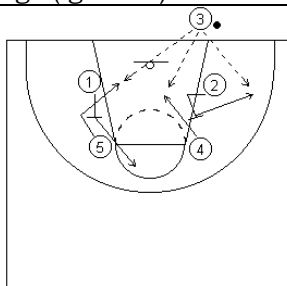
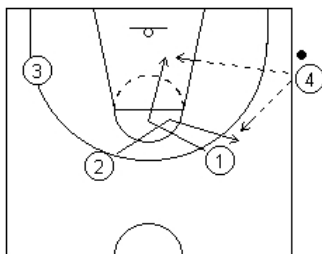
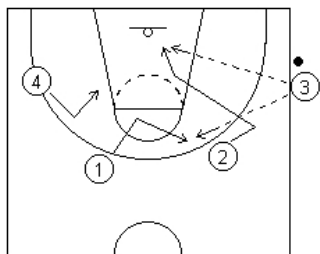
Dva primera postavljanja in gibanja po podaji izza mejnih črt proti osebni presing obrambi sta že opisana pri skupni taktiki napada.

### b) Igralne akcije napadalcev pri vračanju žoge v igrišče izza bočnih črt v napadalni polovici igrišča

Te akcije omogočijo napadalcem, da pridejo v ugoden položaj za sprejem žoge in učinkovit zaključek napada.

Igralci na igrišču naj poskušajo dobro izpeljati eno izmed akcij, ki jih igrajo pri postavljenem napadu. Znak za izbrano akcijo da igralec, ki podaja žogo v igrišče (npr.: vtekanje in odkrivanje, križanje brez žoge, blokada igralcu brez žoge ipd.).

vtekanje in odkrivanje (igra 4:4)	križanje brez žoge (igra 4:4)	blokada igralcu brez žoge (igra 5:5)
--------------------------------------	----------------------------------	---



Če igralci po podani žogi v igrišče niso mogli uspešno skleniti napada, vzpostavijo ravnotežje in organizirajo postavljeni napad.

Obrambni igralci se branijo proti tem akcijam na enak način kot pri postavljenem napadu. Najpomembnejše je, da se ne pustijo presenetiti.

Ta taktika je primerna za učence, ki imajo že precej igralnih izkušenj.

Vir:

Dežman, B, (2004). Košarka za mlade igralce in igralke. Ljubljana: Fakulteta za šport.